

# COME ATTIVARE LA PROPRIA CASELLA DI POSTA ELETTRONICA CERTIFICATA - PEC -

## FASE 1 – Accedere all'area riservata del CNOP

1. collegarsi al sito del CNOP [www.psy.it](http://www.psy.it)
2. cliccare su "AREA RISERVATA PSICOLOGI"

Consiglio Nazionale Ordine Psicologi

IL CNOP ▾ ATTIVITÀ TERRITORIALI LO PSICOLOGO ▾ FORMAZIONE ▾ LINEE GUIDA NORMATIVA ▾ DOCUMENTI UTILI ▾ PROTOCOLLI D'INTESA E CONVENZIONI

MINISTERO DELLA SALUTE, VIA AI LAVORI DEL TAVOLO TECNICO SULLA PSICOLOGIA

Ministero della Salute, via ai lavori del tavolo tecnico sulla psicologia Leggi tutto

Pari opportunità

- INFORMAZIONI
- INIZIATIVE REGIONALI

Area Utili

- ALBO NAZIONALE
- CONSIGLI REGIONALI E PROVINCIALI
- AMMINISTRAZIONE TRASPARENTE
- AREA RISERVATA PSICOLOGI**
- INDIRIZZI PEC ALBO NAZIONALE
- PATROCINI
- EUROPSY
- RISTORANTI E ALBERGHI CONVENZIONATI

3. nel caso non abbiate mai effettuato la registrazione per l'accesso all'area riservata del CNOP, cliccare su "**Registrazione Psicologi**" (Saltare alla FASE 1 A - **Registrazione Psicologi e primo accesso**)  
In caso contrario cliccare su "**Login**"

File Modifica Visualizza Cronologia Segnalibri Strumenti Aiuto

CNOP - Area Riservata www.psy.it Login Protocollo Google

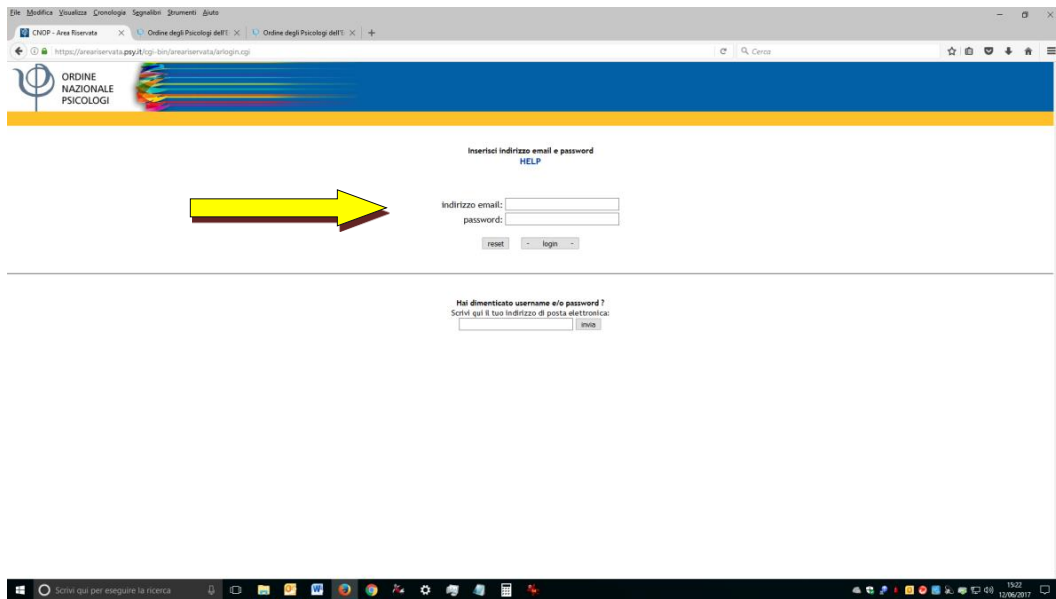
https://areariservata.psy.it/cgi-bin/areariservata/ar.cgi

ORDINE NAZIONALE PSICOLOGI

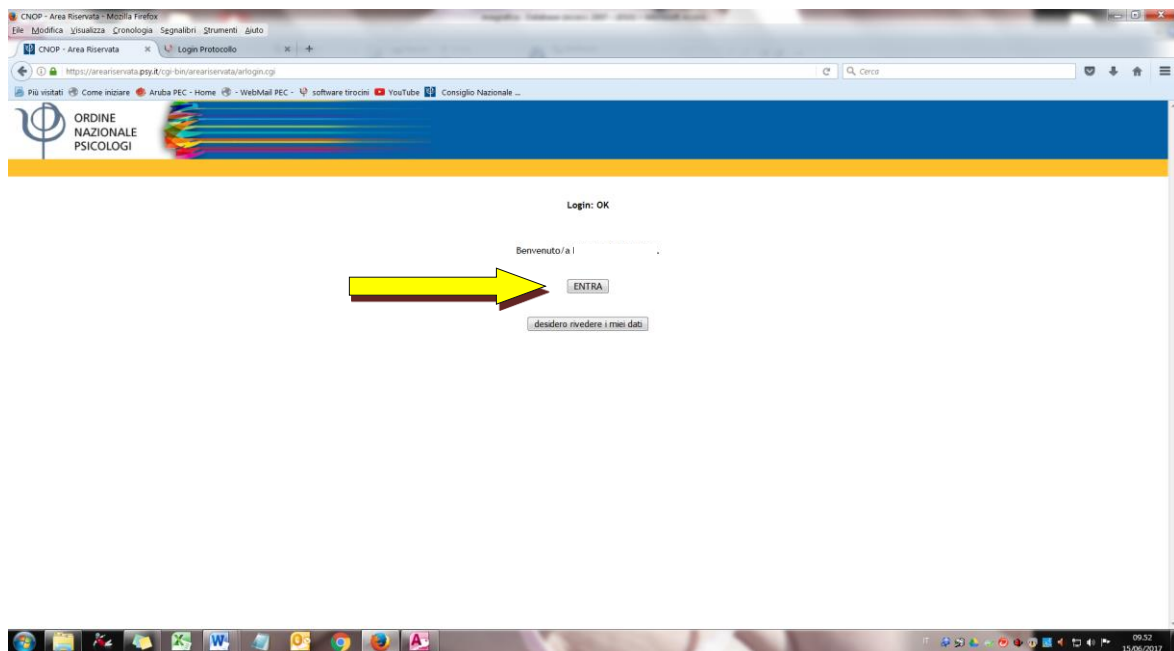
Area Riservata di [www.psy.it](http://www.psy.it), il sito ufficiale del Consiglio Nazionale dell'Ordine degli Psicologi.

Help  
Login  
**Registrazione Psicologi**

4. inserire l'indirizzo email e la password negli appositi campi  
(la pagina che comparirà contiene un [HELP](#) che vi aiuterà nel caso non vi ricordiate più la password)



5. cliccare su "ENTRA".  
Ora seguire le istruzioni riportate nella **FASE 2 – Richiesta attivazione PEC**



## FASE 1 A – Registrazione Psicologi e primo accesso

Area Riservata  
Registrazione Psicologi

Inserire qui di seguito i propri dati e fare click sul pulsante di controllo. Se i dati vengono validati verrà iniziata la procedura per l'attivazione dell'account per la fruizione dei servizi destinati agli Psicologi.

cognome:

nome:

data di iscrizione all'Ordine:  -  -  (gg-mm-aaaa)

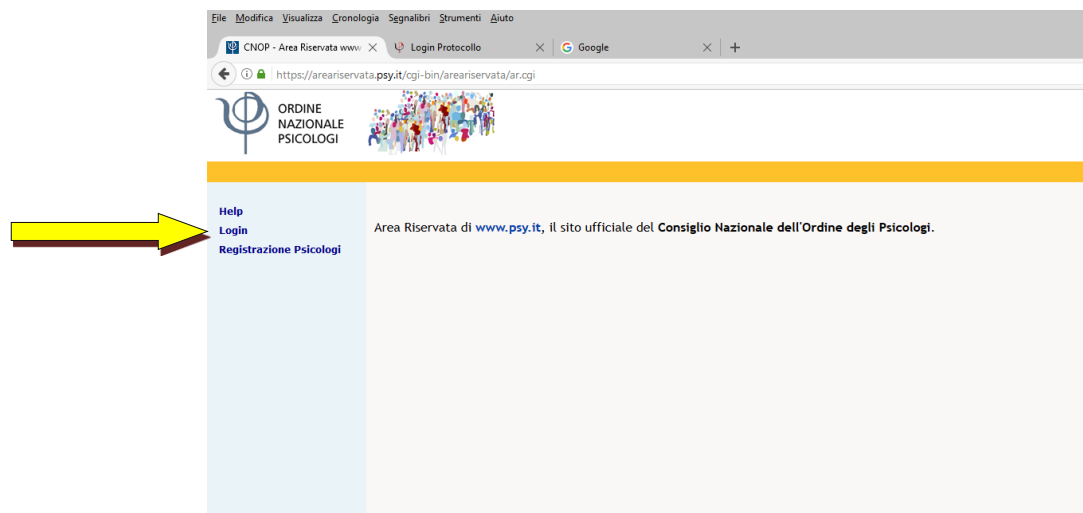
indirizzo mail:

codice fiscale:

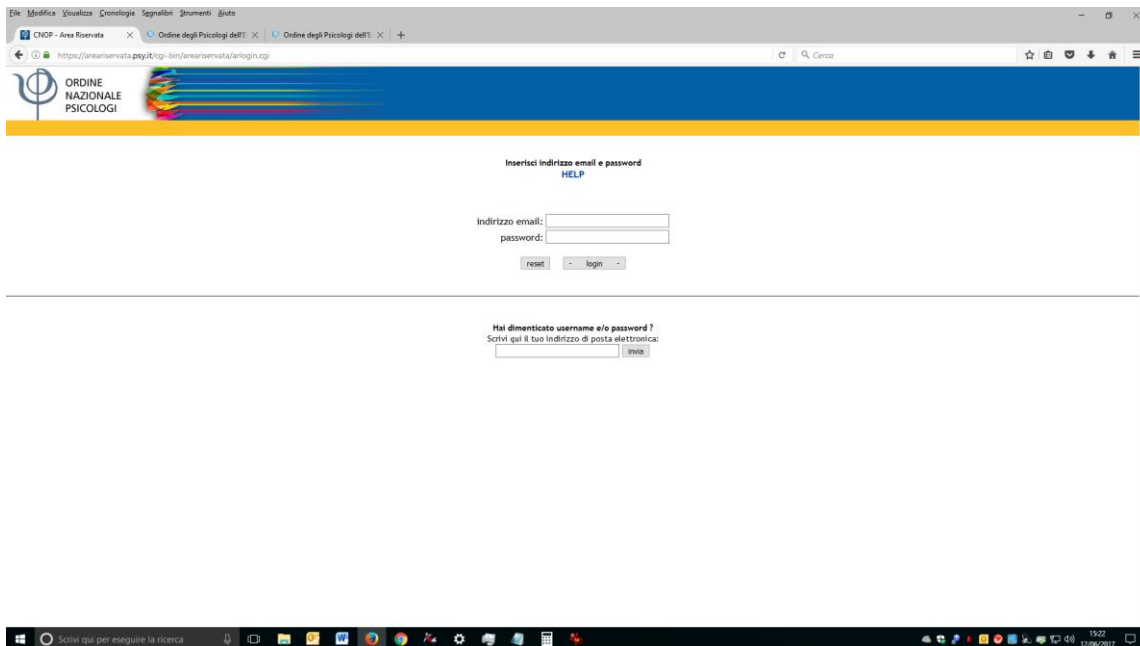
1. la pagina di registrazione vi chiederà di inserire i seguenti dati:

- Cognome, Nome, data di iscrizione all'Albo, indirizzo e-mail e Codice Fiscale
- **ATTENZIONE:** in caso di trasferiti occorre inserire la PRIMA data di iscrizione all'Albo
- Cliccate sul bottone: Controlla
- Entro pochi minuti arriverà, al vostro indirizzo e-mail, nome utente e password
- Nel caso la risposta sia: "L'indirizzo mail xxxyyy@xxx.it corrisponde a quello di un utente già registrato (o in corso di registrazione)" significa che in passato vi siete già registrati sul sito del CNOP, quindi sarà necessario procedere al recupero della password
- Se avete dimenticato la password bisogna utilizzare la richiesta di password provvisoria presente in fondo alla pagina di [login](#).

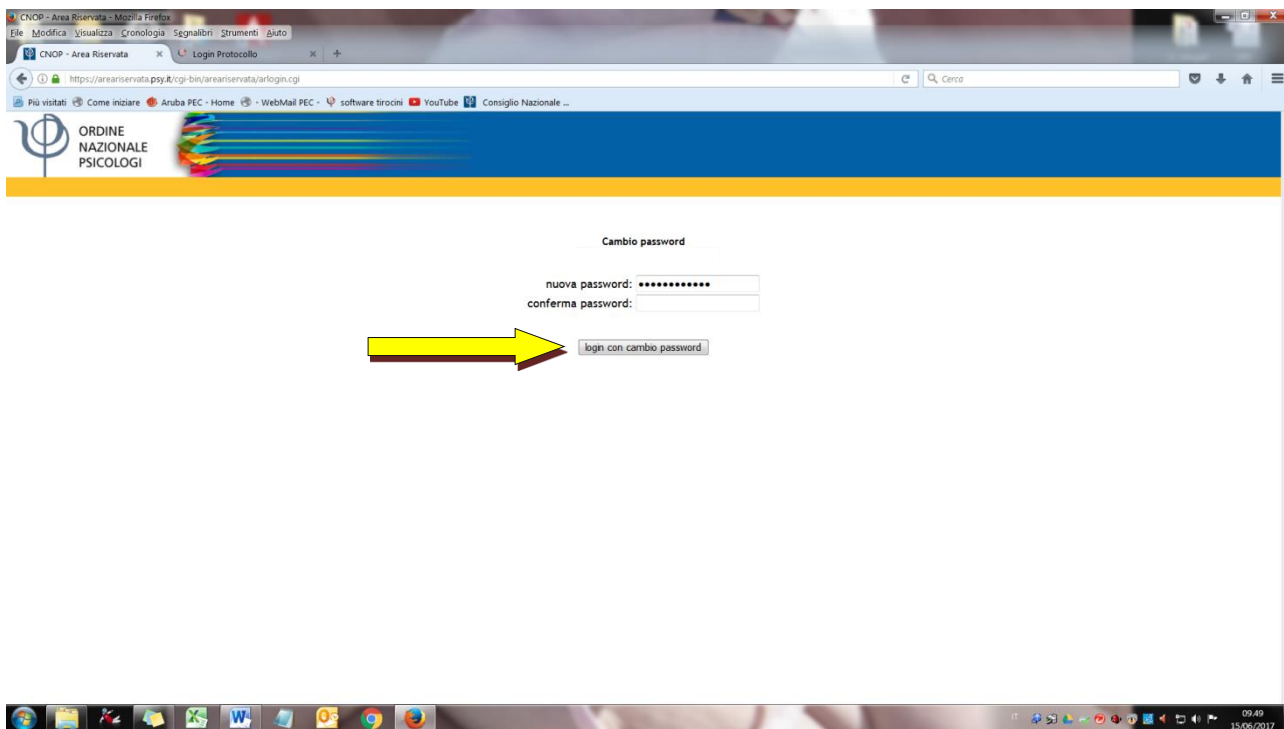
2. tornare alla pagina di accesso all'area riservata e cliccare su "Login"



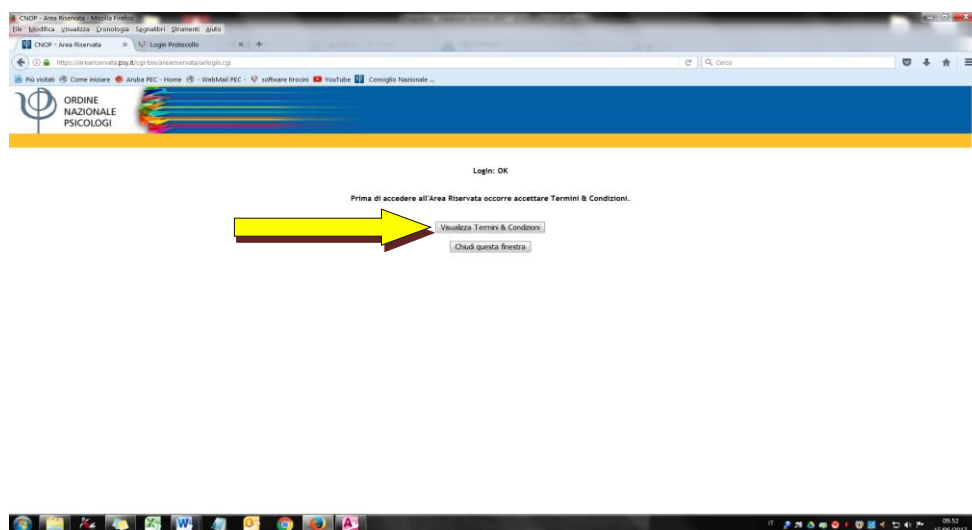
3. inserire l'indirizzo email e la password che vi è stata inviata e cliccare su "login"



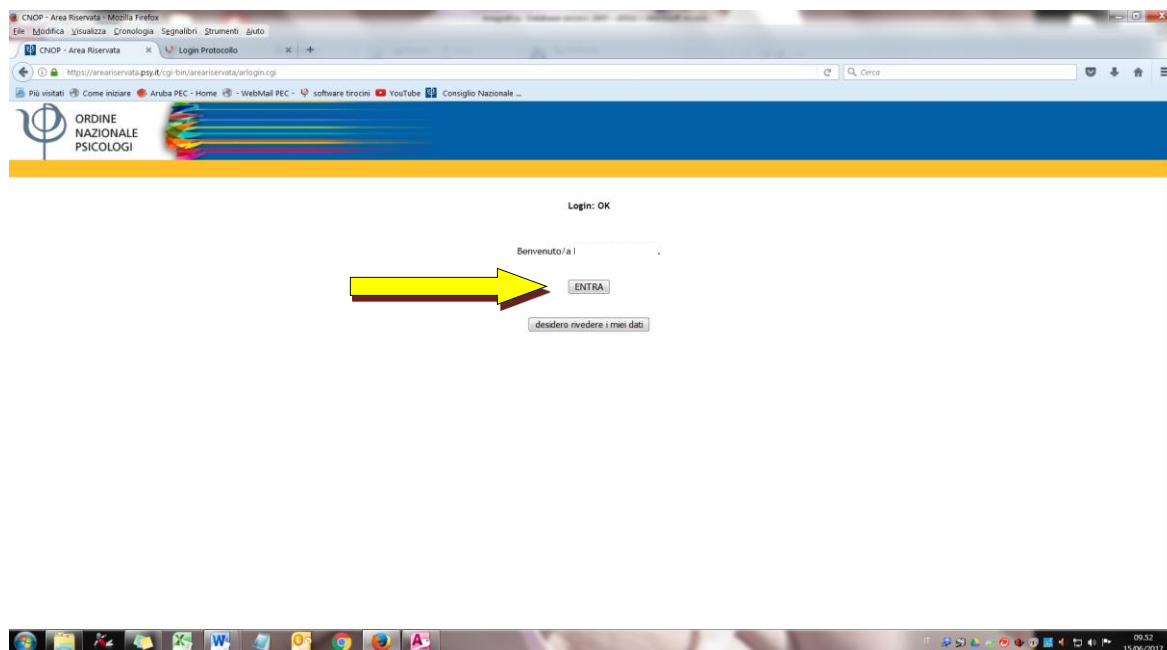
4. il sistema vi chiederà di cambiare subito la password. Digitare negli appositi campi la nuova password (minimo 8 caratteri) e cliccare su "login con cambio password"



5. il sistema vi chiederà di accettare Termini e Condizioni. Cliccare su **“Visualizza Termini e Condizioni”** e accettare

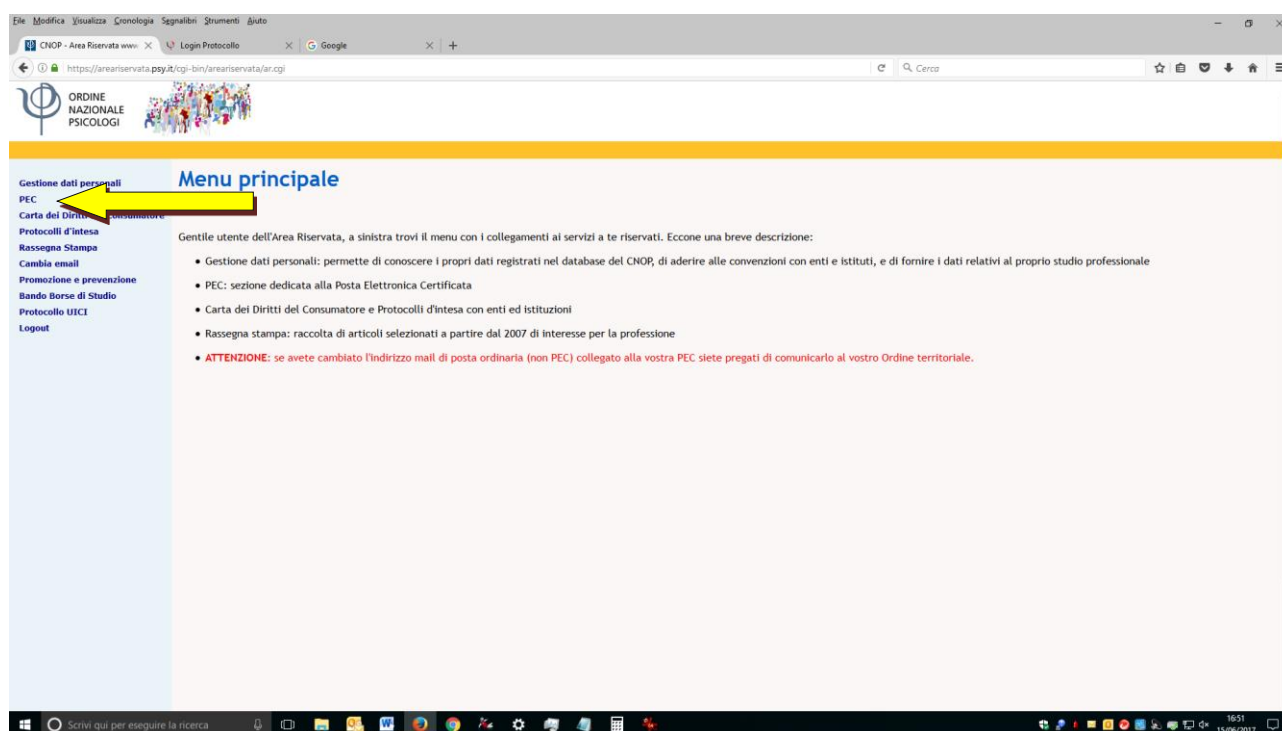


6. si aprirà la pagina seguente. Cliccare su **“ENTRA”**.



## **FASE 2 – Richiesta attivazione PEC**

1. una volta effettuato l'accesso cliccare su **PEC**



2. verrà richiesto di scegliere il vostro indirizzo PEC tra più possibilità - raccomandiamo di scegliere l'indirizzo che più si avvicina al vostro nome e cognome completo, così che sia di facile interpretazione (ad esempio [massimiliano.rossi@psypec.it](mailto:massimiliano.rossi@psypec.it) piuttosto che [m.rossi@psypec.it](mailto:m.rossi@psypec.it))
3. seguite poi le istruzioni su come procedere ed in pochi click sarà inviata la richiesta di attivazione PEC
4. l'indirizzo PEC si attiverà entro circa 24 ore

Per qualsiasi problema tecnico che dovesse presentarsi in fase di registrazione o di login sul sito dell'Ordine Nazionale, rivolgersi al CNOP (Ordine Nazionale 06.44292351, [info@psy.it](mailto:info@psy.it)).

Per problemi con password o utilizzo della PEC rivolgersi al nostro Ordine (051.263788, [laura.dondini@ordpsicologier.it](mailto:laura.dondini@ordpsicologier.it))